

# PLANNING DES SEMAINES DE LIVRAISON - ANNÉE 2022

# LAISNÉ






LAISNÉ INDUSTRIE

PLAN DE TRAVAIL

SEMAINES DE LIVRAISON STRATIFIÉ	21	22	23	24	25	26	27	28	29	30	31	32	33	34	35	36	37	38	39	40	41	
CHARGE PRODUCTION	Red	Red	Red	Red	Red	Red	Green	Green	Green	Green	Green	Blue	Blue	Blue	Green	Green	Green	Green	Green	Green	Green	Green

SEMAINES DE LIVRAISON COMPACT	21	22	23	24	25	26	27	28	29	30	31	32	33	34	35	36	37	38	39	40	41	
CHARGE PRODUCTION	Red	Red	Red	Red	Red	Red	Red	Yellow	Yellow	Green	Green	Blue	Blue	Blue	Green	Green	Green	Green	Green	Green	Green	Green

## LÉGENDE

-  Potentiel maximum atteint : 100%
-  Potentiel rempli à plus de 75%. Le délai va rapidement changer
-  Potentiel rempli à plus de 50%. Il reste encore de la place
-  Potentiel en cours de charge. Il reste au moins 50% de place
-  Pas de livraison



**Le mois de juillet nous impose une organisation particulière** en raison du pont (14 et 15 juillet). La charge de production étant réduite, soyez vigilants, le délai risque de changer rapidement.

Seuls les départements suivants sont prévus en livraison par nos transporteurs (Semaine 28) :

**Bretagne** : 22 - 29 - 35 - 56

**Normandie** : 14 - 27 - 50 - 61 - 76

**Nouvelle Aquitaine** : 16 - 17 - 24 - 33 - 40 - 47 - 64

**Occitanie** : 32 - 31 - 65

**Pays de la Loire** : 44 - 49 - 53 - 72 - 85

Nous vous remercions de votre compréhension.

**Fermeture pour congés d'été** : l'entreprise LAISNE sera fermée en S.32, S.33 et S.34.

Les livraisons seront effectuées en S.31 et reprendront en S.35.

Nous vous remercions de votre compréhension.