

Faire partir les différents types de tâches



Plans de travail Stratifié ou Compact

Sirop, jus de fruit, lait, thé, café, vin, soupe : eau et éponge non abrasive

Graisse, huile, oeuf, sang : eau froide avec du savon ou du détergent organique, rincez et séchez avec un chiffon doux.

Brûlure de cigarette superficielle, peinture : eau chaude avec du savon ou un détergent organique, rincez et séchez avec un chiffon doux.

Laque, stylo, marqueur, maquillage : Chiffon et alcool, Rincez bien à l'eau chaude puis séchez

Tartre : Détergent acide à faible concentration (maximum 10%)

Décors foncés et structurés

Entretien spécifique




884
Porfido Gris
MIKA




897
Porfido Marron Clair
MIKA



957
Noir
ROCHE



1004
Mune Black
LOSA




1007
Calypso
LOSA



1022
Noir
ALLIAGE



1027
Fer
ROCHE



1031
Néro
ANAPURNA

Ces décors foncés et structurés nécessitent de privilégier un entretien à l'eau claire ou au produit à vitres.

Ne jamais utiliser de produits à base de savon, celui-ci laissant des résidus blanchâtres sur la surface en séchant.

Faire partir les différents types de tâches



Plans de travail

Solid surface

Vinaigre, café, thé, jus de citron, légumes, colorants, ketchup : Utilisez un **chiffon humide** et un **détergent doux en crème** (cif) puis prenez un **tampon à récurer** (scotchBrite) et frotter la tâche avec un peu d'**eau de javel**.

Graisse, huile : Appliquez un **détergent doux en crème** (cif), puis utilisez un **tampon à récurer** (scotchBrite) et frotter la tache avec un détergent ou un **nettoyant** pour surface **doux à l'ammoniaque** (ajax ou monsieur propre)

Dépôt de calcaire, savon, minéraux : utilisez un **tampon à récurer** (scotchBrite) et frottez la tache avec un **détartrant ménager** ou du **vinaigre**.

Pollen, safran, rayures légères, brûlure de cigarette, encre, feutre : Utilisez un **chiffon humide** et un **détergent doux en crème** (cif) puis prenez un tampon à récurer (scotchBrite) pour frotter la tâche avec un peu d'eau de javel.

Mercurochrome, sang, vin rouge, parfum : Utilisez un **chiffon humide** et un **détergent doux en crème** (cif) puis prenez un **tampon à récurer** (scotchBrite) pour frotter la tâche soit avec un détergent ou un nettoyant pour surface dure à l'ammoniaque (ajax ou monsieur propre) soit avec un peu d'eau de javel.

Vernis à ongles : Utilisez un **chiffon humide** et un **détergent doux en crème** (cif) puis prenez un **tampon à récurer** (scotchBrite) pour frotter la tâche avec un **dissolvant à ongles sans acétone**.

Fer ou rouille : Utilisez un **chiffon humide** et un **détergent doux en crème** (cif) puis prenez un **tampon à récurer** (scotchBrite) pour frotter la tâche avec un nettoyant à métaux ou anti-rouille.

Faire partir les différents types de tâches

Plans de travail

FENIX




Sirop, jus de fruit, confiture, alcool, lait, thé, café, vin, savon, encre



1-Enlever la tâche avec un dégraissant à l'aide d'un chiffon



2-Rincer soigneusement à l'aide d'un chiffon en microfibre fin et de l'eau chaude



Graisses animales ou végétales, sauces, sang, oeuf, noir de fumée, gélatine, colles végétales et vinyliques, déchets organiques, gomme arabique



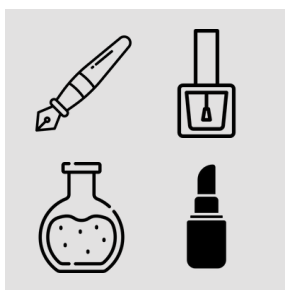
1-Enlever la tâche avec un papier absorbant



2-Nettoyer avec un dégraissant à l'aide d'un chiffon microfibre



3-Rincer soigneusement à l'aide d'un chiffon en microfibre fin imprégné d'eau chaude



Laque pour cheveux, huile végétale, stylo bille ou feutre, cirage, fond de teint et maquillage gras, traces de solvants, vernis à ongle, vernis spray, huile de lin, colles neoprene, traces de silicone, dépôts calcaire



1-Enlever la tâche avec un papier absorbant



2-Nettoyer avec un dégraissant à l'aide d'un chiffon microfibre



3-Rincer soigneusement à l'aide d'un chiffon en microfibre fin imprégné d'eau chaude