












PLANNING PRÉVISIONNEL DE LIVRAISON ANNÉE 2026

Semaines de livraison	S.25	S.26	S.27	S.28	S.29	S.30	S.31	S.32	S.33	S.34	S.35	S.36	S.37	S.38	S.39	S.40	S.41
Charge de production stratifié	 100%	 100%	 75%														
Charge de production compact	 100%	 100%	 100%	 100%													

Légende



Potentiel maximum atteint : 100%



Potentiel rempli à plus de 75%. Le délai va rapidement changer.



Potentiel rempli à plus de 50%. Il reste encore de la place.



Potentiel en cours de charge. Il reste au-moins 50% de place.



Pas de livraison.